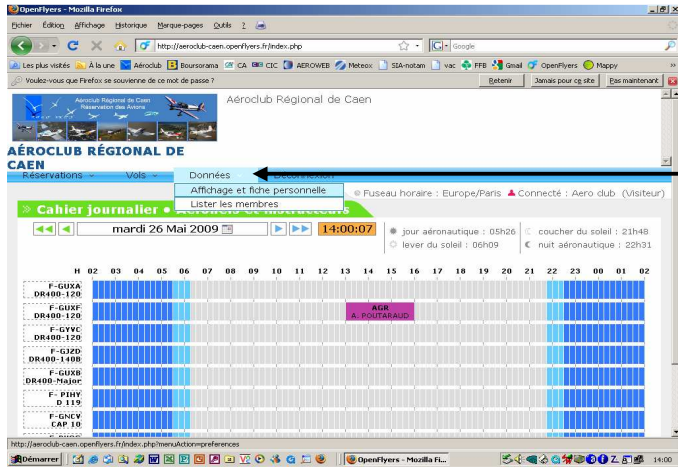


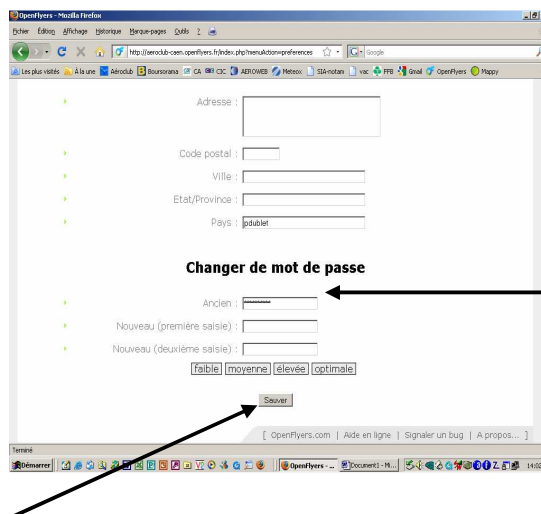
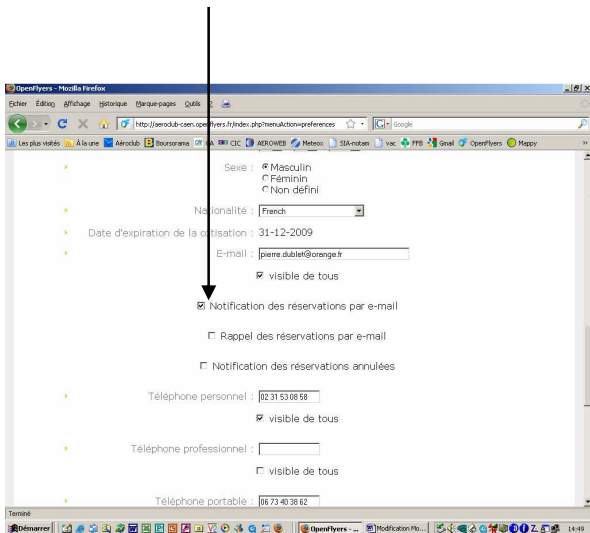
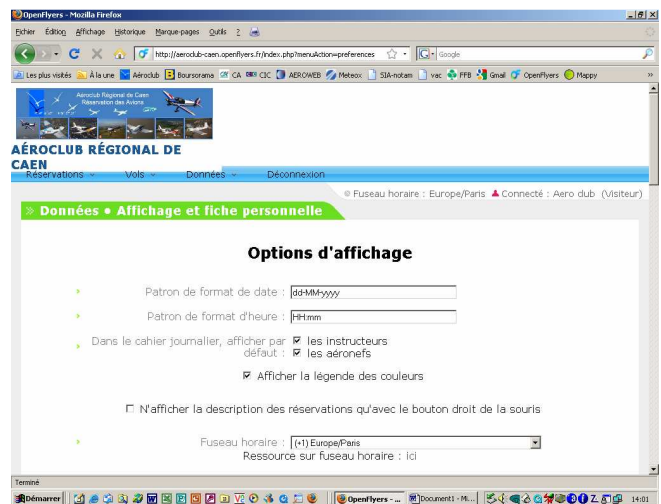
Modification Mot de passe et données personnelles



Pour modifier vos caractéristiques personnelles, amenez la souris sur « Données » puis cliquez sur « Affichage et fiche personnelle ».

L'écran ci-dessous apparaît :

Faites défiler les différentes options avec l'ascenseur et faites les modifications souhaitées. Si vous donnez votre adresse E-mail, vous pouvez demander à recevoir confirmation de vos réservations par mail.



Pour changer votre mot de passe, tapez l'ancien puis 2 fois le nouveau.

Pour valider vos modifications, cliquez sur « sauver »

Attention : Si vous changez des données sans changer le mot de passe, vous recevrez un message d'avertissement vous demandant de taper l'ancien mot de passe et 2 fois le nouveau : **n'en tenez pas compte.**