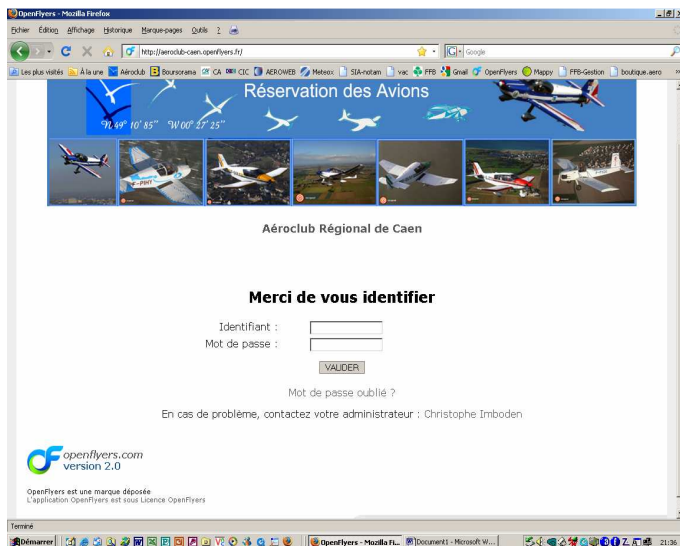


Réservation d'un avion avec ou sans instructeur



Page d'accueil de la réservation

Identifiant :

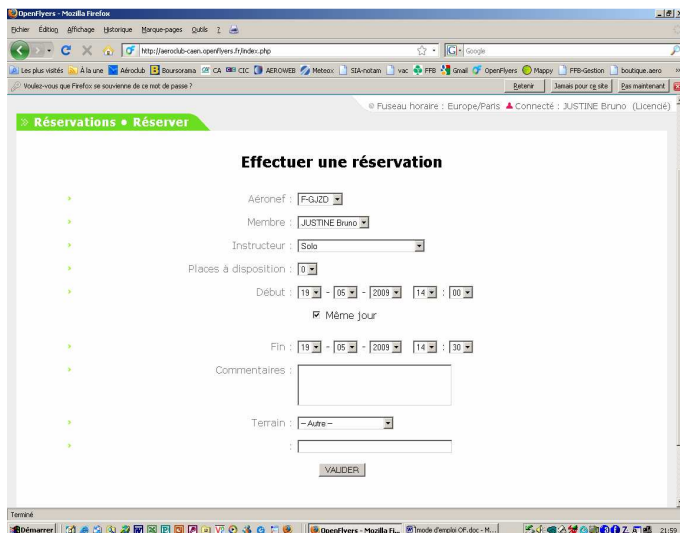
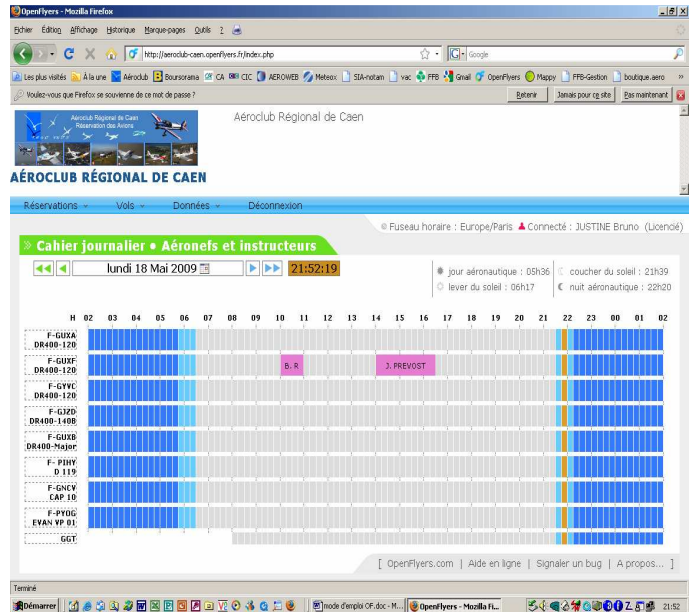
« Première lettre de votre prénom ». « Votre nom »

Ex : Jacques Dupont ⇒ j.dupont

Mot de passe : votre numéro FFA

Vous arrivez sur cet écran. Vous affichez le tableau correspondant à la date que vous souhaitez en cliquant sur l'icône « calendrier » situé après la date du jour.

Vous cliquez à l'intersection de l'avion et de l'heure choisie et vous obtenez l'écran suivant :



Vous saisissez l'heure de fin et mettez un commentaire facultatif.

Si vous volez avec un instructeur, vous choisissez son nom dans la liste déroulante en cliquant sur la flèche à droite du champ « Instructeur »

Vous cliquez sur « valider » et votre réservation s'affiche. C'est terminé !!!

En plaçant la souris sur votre réservation, une fenêtre s'ouvre qui vous permet de la modifier ou de l'annuler

